

CHIẾN LƯỢC GIAO DỊCH TUẦN 21-2026

Chủ Nhật, 24 Tháng Năm 2026

TUẦN GIAO DỊCH: 25-29/05/2026:



Chuyên viên Phân tích

Mai Trung Nghĩa

Email: nghiamt@vikkibanks.vn

CHỈ BÁO XU HƯỚNG

SMA (50)	1.785,26	MUA
SMA (100)	1.801,32	MUA
SMA (200)	1.731,46	MUA
MACD (12,26)	-6,92	BÁN

CHỈ BÁO DAO ĐỘNG

MFI (14)	54,09	TRUNG LẬP
RSI (14)	38,72	BÁN

Tổng quan:

VN-Index đang vận động trong xu hướng tăng trung hạn khi đóng cửa nằm trên đường SMA (50,100,200). Trong đó, chỉ báo SMA (20) đại diện cho xu hướng ngắn hạn và SMA (50,100,200) đại diện cho xu hướng trung hạn.

Nhận định:

Trong tuần giao dịch 25-29/05, chỉ số VN-Index có khả năng tiếp diễn rung lắc trong quá trình kiểm tra vùng 1.800-1.850 điểm đang đóng vai trò là vùng hỗ trợ quan trọng trong ngắn hạn.

Bên cạnh đó, cả hai chỉ báo MACD và Stochastic Oscillator duy trì tín hiệu bán cho thấy triển vọng ngắn hạn đang dần kém sắc.



DỰ BÁO THỊ TRƯỜNG

(Mô phỏng)



Tích cực



Thận trọng

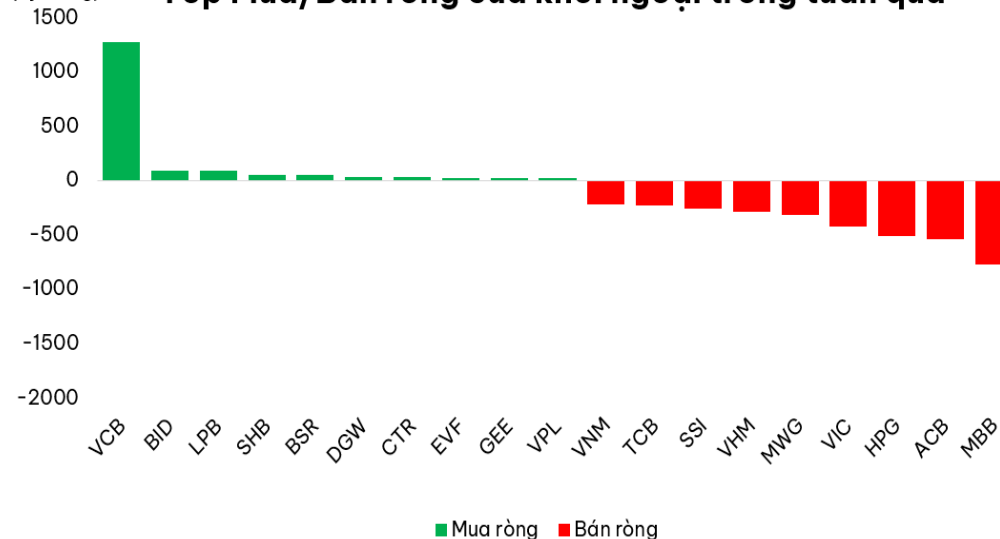
Kịch bản Tích cực: Thị trường duy trì trạng thái tâm lý thận trọng và tìm được điểm cân bằng mới quanh vùng 1.800-1.850 điểm đóng vai trò là hỗ trợ quan trọng trong ngắn hạn. Kỳ vọng dòng tiền được cải thiện, giúp VN-Index có thể phục hồi trong giai đoạn tới.

Kịch bản Thận trọng: Tâm lý chốt lãi gia tăng đi kèm với áp lực bán ra tại các mã cổ phiếu trụ (đóng vai trò dẫn dắt VN-Index trong nhịp tăng vừa qua) khiến chỉ số liên tục suy yếu và rời khỏi vùng hỗ trợ đã được đề cập ở trên.

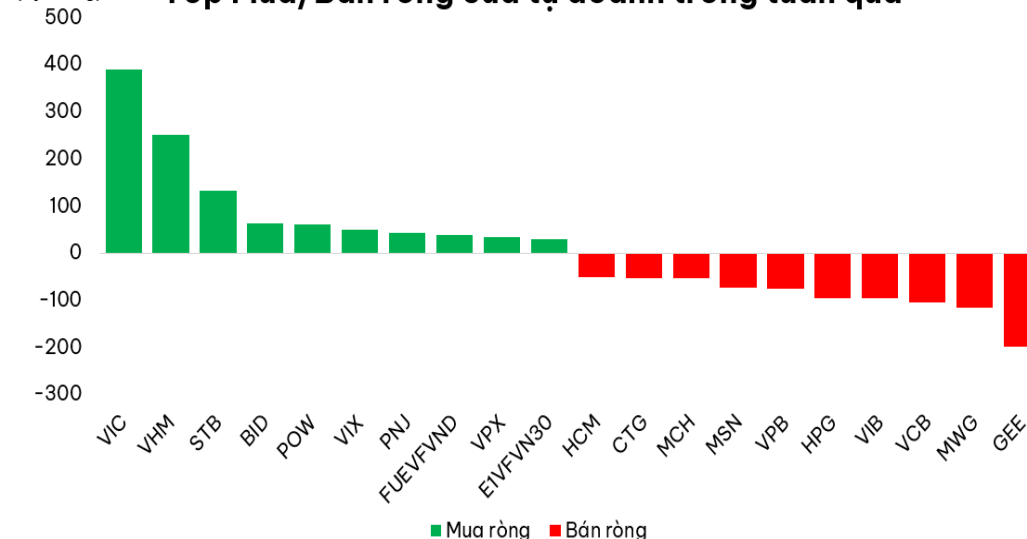


THỐNG KÊ GIAO DỊCH KHỐI NGOẠI & TỰ DOANH

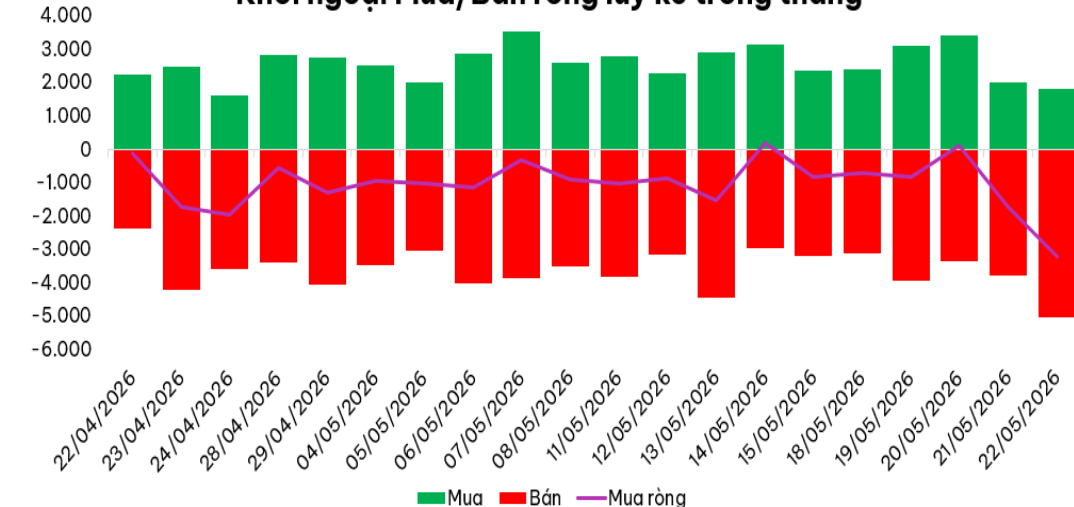
(Tỷ đồng) **Top Mua/Bán rông của khối ngoại trong tuần qua**



(Tỷ đồng) **Top Mua/Bán rông của tự doanh trong tuần qua**



(Tỷ đồng) **Khối ngoại Mua/Bán rông lũy kế trong tháng**

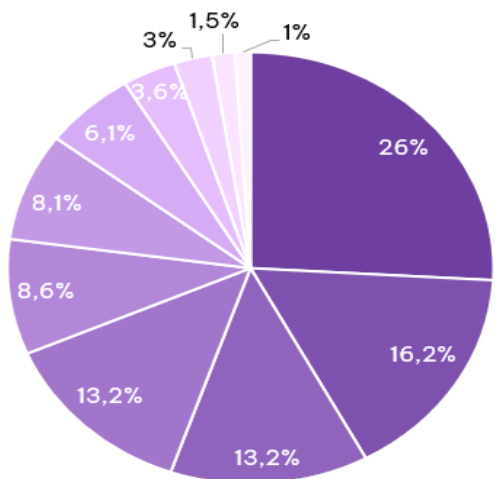


- Khối ngoại mở rộng quy mô bán rông trong tuần giao dịch vừa qua với tổng giá trị bán rông đạt 8.409,05 tỷ đồng. Trong khi đó, tổng giá trị mua rông trên cả 3 sàn đạt 2.060,52 tỷ đồng. (Số liệu lấy từ ngày 18/05/2026 đến 22/05/2026).
- Tự doanh thu hẹp quy mô bán rông trong tuần giao dịch vừa qua với tổng giá trị bán rông đạt 1.540,67 tỷ đồng. Trong khi đó, tổng giá trị mua rông trên cả 3 sàn đạt 1.377,95 tỷ đồng. (Số liệu lấy từ ngày 18/05/2026 đến 22/05/2026).



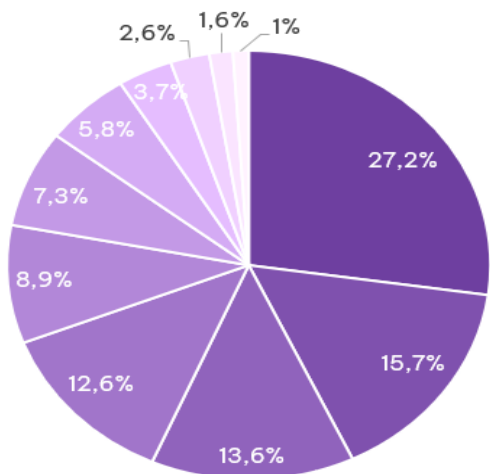
THỐNG KÊ GIAO DỊCH CÁC QUỸ

Phân bố theo ngành – Tháng 03/2026



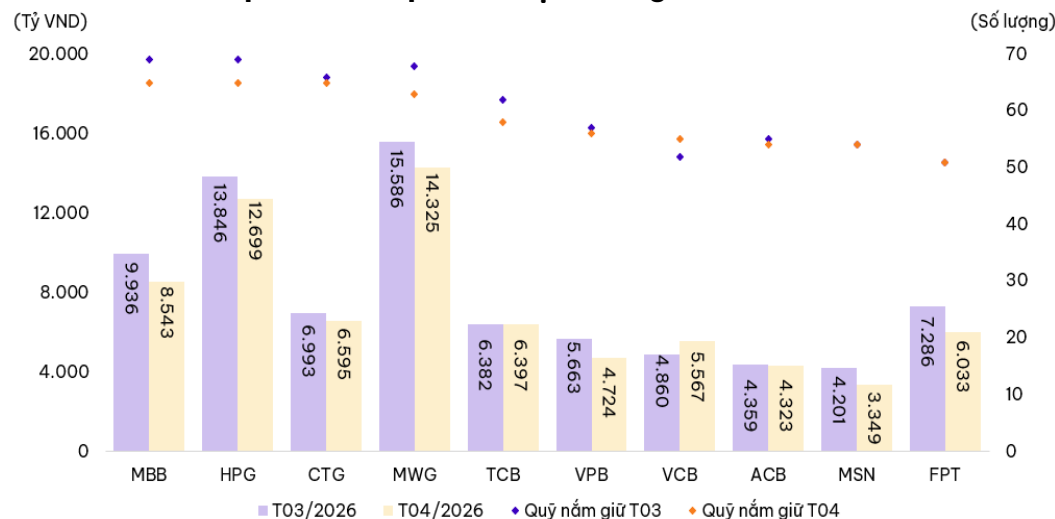
- Tài chính
- Công nghiệp
- Bất động sản
- Nguyên vật liệu
- Tiêu dùng thiết yếu
- Tiêu dùng không thiết yếu
- Tiện ích
- Năng lượng
- Dịch vụ truyền thông
- Công nghệ thông tin
- Chăm sóc sức khỏe

Phân bố theo ngành – Tháng 04/2026



- Tài chính
- Công nghiệp
- Bất động sản
- Nguyên vật liệu
- Tiêu dùng thiết yếu
- Tiêu dùng không thiết yếu
- Tiện ích
- Năng lượng
- Dịch vụ truyền thông
- Công nghệ thông tin
- Chăm sóc sức khỏe

Top 10 mã cổ phiếu được nắm giữ nhiều nhất



Nguồn: VikkiBanks Research tổng hợp

- Theo biểu đồ phân bố tháng 03/2026, các nhóm ngành như tài chính, công nghiệp và bất động sản được các quỹ ưa thích với tỷ các tỷ trọng lần lượt là 26%, 16,2% và 13,2%.
- Tuy nhiên, bước sang tháng 04/2026, tỷ trọng có sự thay đổi nhẹ. Cụ thể, nhóm tài chính tăng và bất động sản tăng lần lượt là 1,2% và 0,4% trong khi nhóm công nghiệp ghi nhận mức giảm 0,5%.
- Trong đó, các mã cổ phiếu như MWG, HPG và MBB được các quỹ ưa thích trong giai đoạn vừa qua.

CHIẾN LƯỢC GIAO DỊCH TUẦN 21-2026

Chủ Nhật, 24 Tháng Năm 2026

HIỆU SUẤT & DÒNG TIỀN QUỸ MỞ (Số liệu cập nhật đến ngày 20-21/05/2026)

Mã	Tổng NAV (tỷ VND)	Hiệu suất				Dòng tiền (tỷ VND)			
		MTD	3M	YTD	1Y	3M	6M	YTD	1Y
PYNELITE	25.054,4	-4,90%	-10,47%	-6,39%	20,13%	75,83	-2.456,10	-2.656,03	-2.752,92
Tianhong VN	18.513,2	-0,40%	-2,54%	-1,90%	28,14%	0,00	413,05	0,00	-983,54
VFMVSF	9.218,6	2,70%	0,66%	-3,95%	30,98%	0,00	0,00	0,00	0,00
K-VIETNAM	7.120,0	-2,32%	-7,37%	-2,60%	17,73%	-102,82	-102,82	-102,82	-2.600,10
DCDS	6.152,6	0,05%	-3,65%	-3,48%	26,55%	170,29	641,87	459,27	1.979,06
VNEFUND	6.017,1	0,00%	-5,95%	-3,82%	34,47%	-403,82	896,42	919,25	-83,48
VLGF	4.572,6	-5,40%	-9,83%	-4,00%	9,40%	-105,37	-169,35	-171,81	-441,18
EVESG	2.727,2	4,21%	3,82%	6,29%	29,76%	0,00	0,00	0,00	0,23
VESAF	2.480,2	-2,60%	-6,23%	2,60%	16,97%	93,12	16,61	17,51	-408,61
VMEEF	2.284,8	-4,81%	-7,59%	3,10%	16,86%	99,74	36,04	59,20	-231,99
VINACAPITAL-VVF	1.720,7	-4,65%	-8,64%	-0,51%	14,19%	-36,94	-10,71	38,60	-107,39
VEOF	1.691,9	-4,13%	-7,58%	-0,51%	22,07%	24,54	41,64	-10,58	375,82
VCBF-BCF	1.578,8	-2,44%	-5,22%	0,77%	26,04%	168,46	301,52	269,11	293,99
SSI-SCA	1.368,8	-2,90%	-6,96%	-1,48%	15,64%	75,06	113,43	94,08	263,28
DCDE	969,2	-1,95%	-7,10%	-3,99%	12,57%	65,94	114,79	86,28	289,72
VCBF-MGF	963,0	-3,67%	-5,70%	2,63%	15,12%	53,30	67,98	61,45	68,05
TCFIN	839,3	-3,09%	-7,91%	-7,56%	13,81%	33,19	103,99	97,93	584,75
UVEEF	691,1	0,97%	-4,05%	-3,48%	25,39%	79,00	112,90	109,94	16,22
ASPVRMF	674,6	-1,09%	-4,75%	-2,84%	23,78%	-11,96	-11,96	-11,96	-66,83
MAGEF	606,4	-1,40%	-4,85%	-1,10%	34,18%	-11,96	-80,71	-21,44	-84,64

Nguồn: VikkiBankS Research tổng hợp

CHIẾN LƯỢC GIAO DỊCH TUẦN 21-2026

Chủ Nhật, 24 Tháng Năm 2026

HIỆU SUẤT & DÒNG TIỀN QUỸ ETF (Số liệu cập nhật đến ngày 20-21/05/2026)

Mã	Tổng NAV (tỷ VND)	Hiệu suất				Dòng tiền (tỷ VND)			
		MTD	3M	YTD	1Y	3M	6M	YTD	1Y
VNM-ETF	15.447,1	1,90%	1,70%	1,94%	49,57%	-1.576,95	-1.576,95	-1.576,95	-1.149,78
FUEVFN30	11.748,8	-3,56%	-10,62%	-6,25%	12,19%	-123,92	-85,99	-189,14	433,17
Fubon FTSE VN	10.563,5	2,71%	7,94%	5,83%	55,03%	-1.298,81	-1.298,81	-1.298,81	-7.767,1
Xtrackers FTSE VN	10.462,9	3,80%	6,24%	3,87%	60,39%	-172,22	105,80	132,42	-530,76
E1VFN30	6.194,0	1,68%	1,22%	0,61%	46,08%	-8,22	-165,55	-343,21	-1.756,06
KIM ACE VN30	5.513,3	1,92%	-0,97%	0,05%	46,77%	-108,71	-108,71	-108,71	1.051,22
FUEKIV30	2.626,7	1,74%	1,13%	0,41%	45,90%	2,50	-87,50	2,50	-273,72
MSCI VN	992,3	3,58%	5,36%	5,47%	61,62%	65,54	65,54	65,54	220,56
FUEVN100	707,4	2,12%	3,72%	2,24%	44,49%	32,70	52,76	45,45	-44,87
FUEMAV30	660,5	1,61%	1,02%	0,29%	45,33%	-254,75	-267,04	-255,01	-513,62
FUESSVFL	558,7	-0,65%	-4,66%	-3,15%	25,39%	14,60	73,91	44,48	32,21
KPHO	349,5	-1,43%	-5,44%	-1,98%	0,00%	33,44	357,85	166,61	357,85
FUEDCMID	337,7	-1,44%	-1,42%	-1,16%	16,06%	-10,01	-0,41	-0,41	-54,29
CGS Fullgoal	323,1	2,14%	4,26%	3,10%	50,49%	-21,65	-21,65	-21,65	13,16
FUEMAVND	289,7	-4,84%	-10,45%	-6,22%	11,91%	-49,87	-23,30	11,03	-55,31
FUEKIVFS	264,8	1,17%	-1,27%	0,77%	28,25%	0,00	-8,61	0,00	-89,96
FUESSV30	247,8	1,54%	0,77%	0,01%	43,45%	11,81	11,65	6,63	12,62
Premia Vietnam ETF	168,1	3,98%	7,79%	6,74%	72,12%	-13,79	-13,79	-13,79	-56,72
FUESSV50	158,3	2,35%	3,55%	2,54%	46,31%	0,00	5,43	-3,01	-35,58
CSOP FTSE VN	150,9	2,67%	4,73%	5,06%	54,76%	0,00	0,00	0,00	9,20

Nguồn: VikkiBankS Research tổng hợp

CHIẾN LƯỢC GIAO DỊCH TUẦN 21-2026

Chủ Nhật, 24 Tháng Năm 2026

HIỆU SUẤT NGÀNH

Ngành	Hôm nay	1 tuần	1 tháng	6 tháng	Từ đầu năm	1 năm
Năng lượng	-2.67%	-0.63%	8.80%	52.23%	46.12%	91.11%
Nguyên vật liệu	-0.57%	-1.99%	-2.03%	6.73%	12.34%	23.51%
Công nghiệp	-0.73%	-0.98%	1.71%	-0.23%	1.91%	18.86%
Tiêu dùng không thiết yếu	-0.22%	-1.07%	-1.00%	6.13%	2.30%	28.96%
Tiêu dùng thiết yếu	-0.17%	-1.31%	-2.12%	-5.72%	-7.67%	16.92%
Chăm sóc sức khỏe	-0.38%	-0.83%	-5.17%	-4.57%	-6.22%	1.81%
Tài chính	-0.59%	-1.06%	1.64%	3.96%	2.47%	25.88%
Công nghệ thông tin	-1.67%	1.51%	-0.19%	-24.69%	-21.78%	-24.18%
Dịch vụ truyền thông	-1.33%	-3.02%	1.62%	53.16%	63.94%	46.55%
Tiện ích	-1.15%	0.77%	2.53%	12.29%	7.73%	21.33%
Bất động sản	-1.53%	-4.72%	6.50%	48.81%	18.88%	153.04%

Nguồn: Vietstock, VikkiBankS Research tổng hợp

CHIẾN LƯỢC GIAO DỊCH TUẦN 21-2026

Chủ Nhật, 24 Tháng Năm 2026

CƠ CẤU DÒNG TIỀN NGÀNH

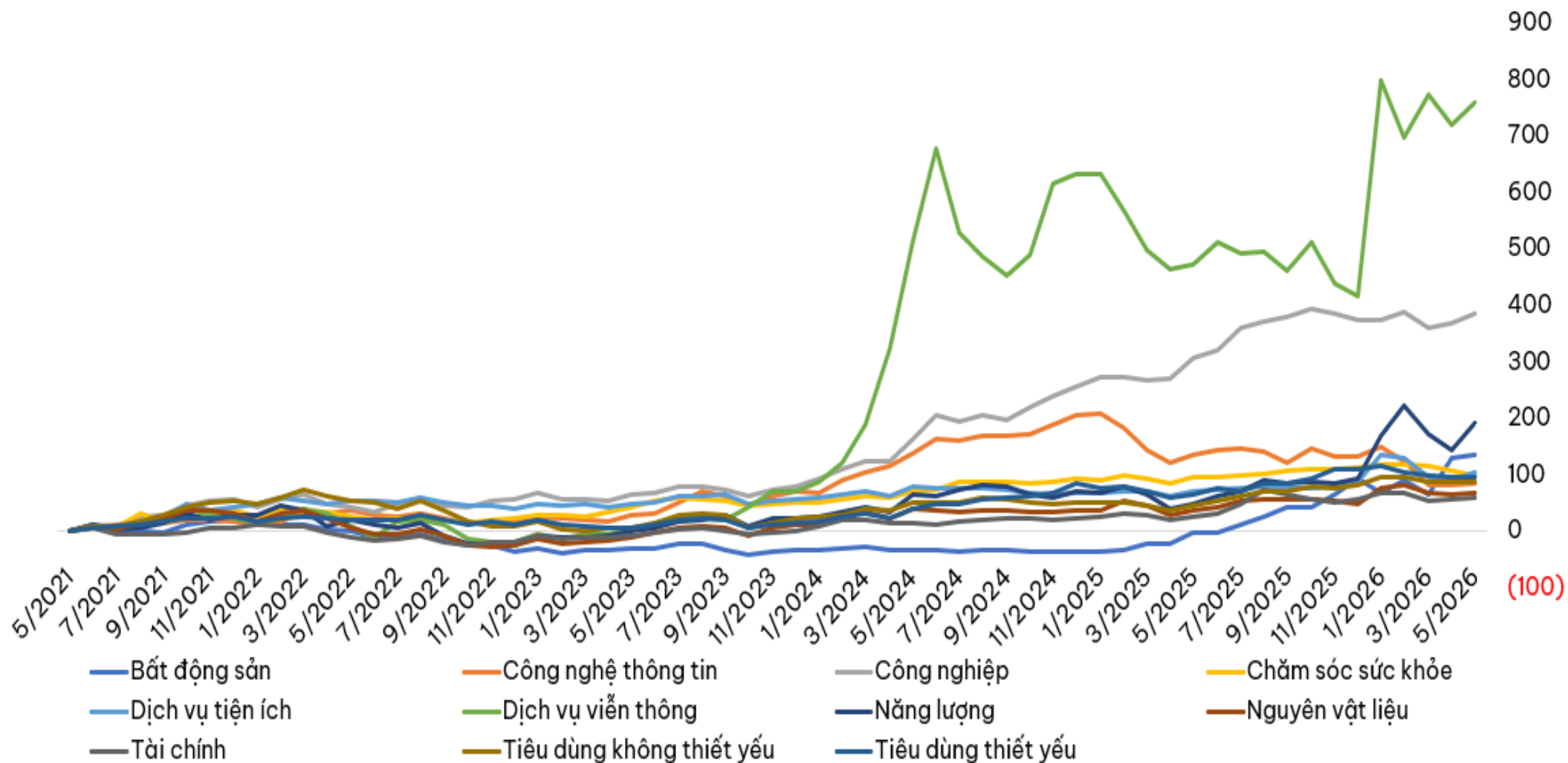
Ngành	22/05/2026	21/05/2026	20/05/2026	19/05/2026	18/05/2026	15/05/2026
Năng lượng	4.57%	3.92%	6.31%	10.09%	9.69%	7.49%
Nguyên vật liệu	7.32%	8.51%	8.07%	6.84%	8.15%	14.67%
Công nghiệp	12.54%	10.63%	9.46%	12.09%	10.54%	10.24%
Tiêu dùng không thiết yếu	4.45%	5.64%	4.48%	3.84%	5.95%	4.65%
Tiêu dùng thiết yếu	4.95%	4.43%	4.60%	3.86%	5.32%	5.04%
Chăm sóc sức khỏe	0.48%	0.47%	0.11%	0.13%	0.17%	0.22%
Tài chính	39.73%	39.35%	36.94%	41.46%	36.41%	33.62%
Công nghệ thông tin	4.67%	5.07%	6.54%	3.03%	5.39%	2.19%
Dịch vụ truyền thông	0.44%	0.61%	0.53%	1.02%	0.50%	0.23%
Tiện ích	1.91%	1.86%	2.76%	2.81%	3.41%	3.15%
Bất động sản	18.94%	19.51%	20.19%	14.83%	14.46%	18.50%

Nguồn: Vietstock, VikkiBankS Research tổng hợp

CHIẾN LƯỢC GIAO DỊCH TUẦN 21-2026

Chủ Nhật, 24 Tháng Năm 2026

HIỆU SUẤT NGÀNH 5 NĂM GẦN NHẤT



Nguồn: Vietstock, VikkiBankS Research tổng hợp



CHIẾN LƯỢC GIAO DỊCH TUẦN 21-2026

Chủ Nhật, 24 Tháng Năm 2026

DANH MỤC THEO PHÂN TÍCH KỸ THUẬT

Mã CP	Ngày khuyến nghị	Vùng mua	Mục tiêu	Cắt lỗ	Giá bán	Tỷ suất sinh lời	Trạng thái
NT2	21/04/2026	~26.300	~34.000	<23.000	24.800	-5,70%	Cắt lỗ
PC1	25/03/2026	~27.650	~34.000	<25.500	30.000	+8,49%	Chốt lãi
REE	19/03/2026	~64.000	~73.000	<58.000	73.500	+14,84%	Chốt lãi
VCB	25/02/2026	~64.800	~79.000	<60.000	60.400	-6,79%	Cắt lỗ
DPM	05/01/2026	~22.800	~30.000	<20.800	35.000	+53,51%	Chốt lãi
CTR	17/12/2025	~85.500	~96.500	<79.000	109.000	+28,30%	Chốt lãi
FRT	26/11/2025	~141.500	~152.000	<130.000	160.000	+13,07%	Chốt lãi
HHV	14/11/2025	~13.500	~14.500	<13.000	14.300	+7,04%	Chốt lãi
HPG	11/11/2025	~26.500	~28.000	<24.500	27.250	+2,83%	Chốt lãi
VNM	07/11/2025	~58.200	~61.200	<55.000	63.200	+8,59%	Chốt lãi
MSN	06/11/2025	~77.000	~94.000	<74.000	79.000	+2,60%	Chốt lãi
IJC	05/11/2025	~12.300	~14.500	<11.000	12.400	+0,81%	Chốt lãi
DGW	31/10/2025	~41.000	~50.000	<37.500	44.000	+7,32%	Chốt lãi
MWG	28/10/2025	~81.000	~110.000	~73.000	85.100	+5,06%	Chốt lãi

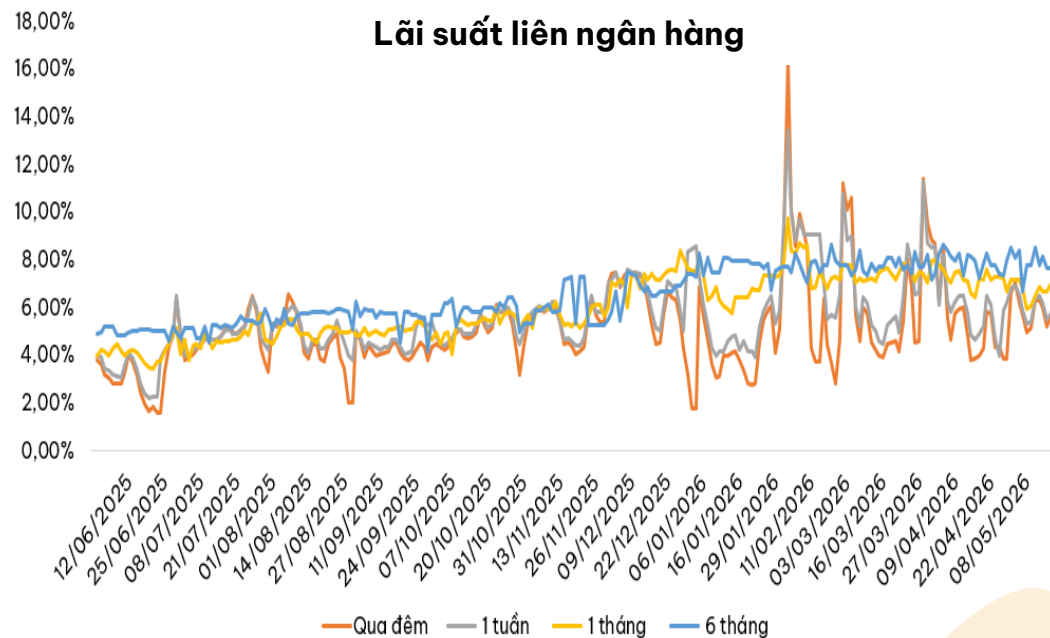
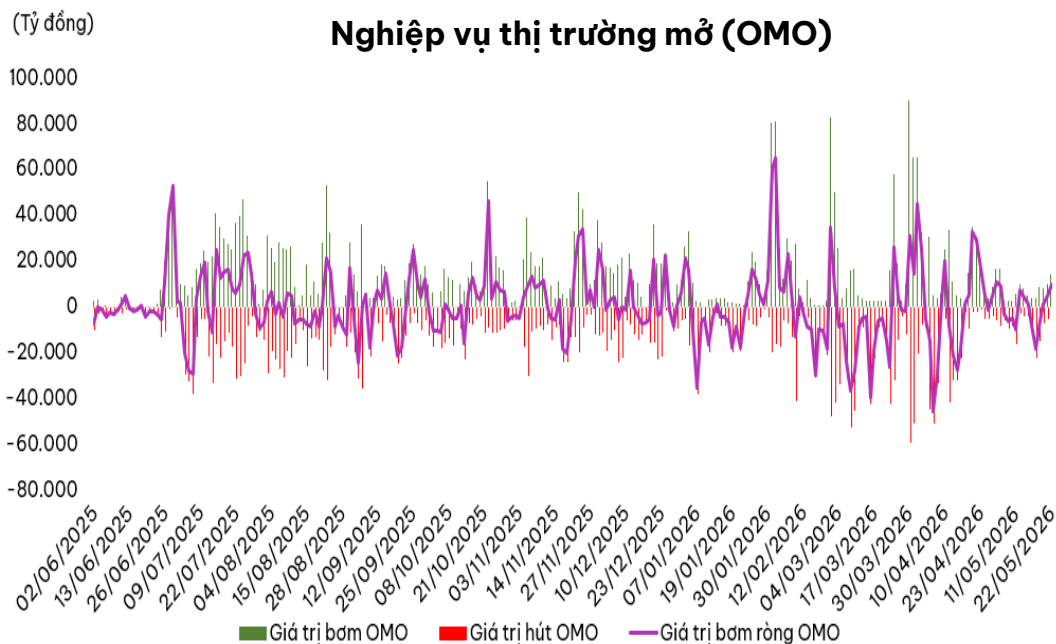
Chuyên viên Phân tích

Mai Trung Nghĩa

Email: nghiamt@vikkibanks.vn



NGHIỆP VỤ THỊ TRƯỜNG MỞ & LÃI SUẤT LIÊN NGÂN HÀNG

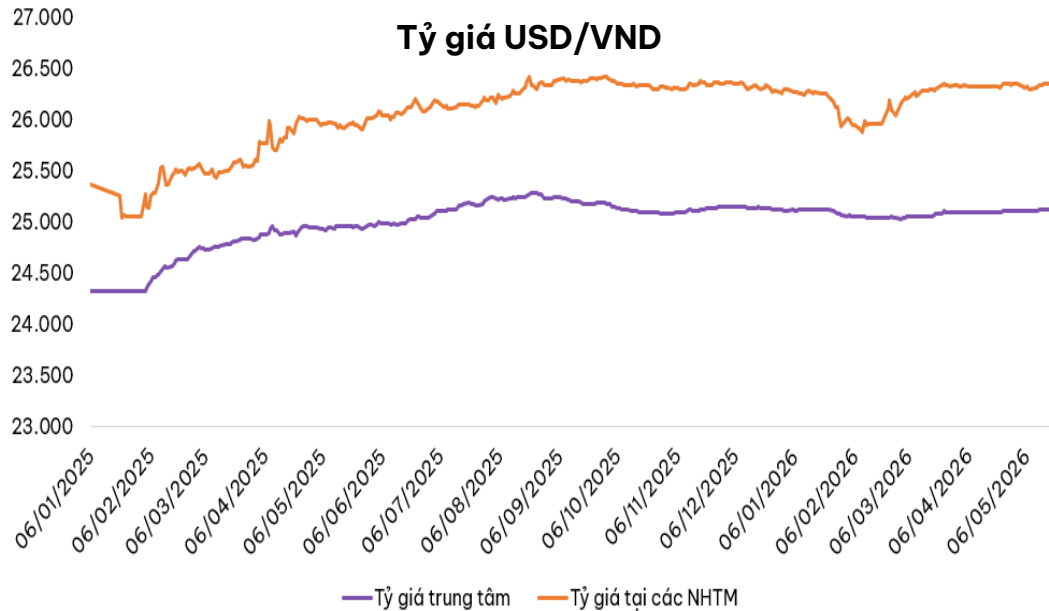


Nguồn: SBV, VikkiBankS Research tổng hợp

Nguồn: SBV, VikkiBankS Research tổng hợp

- Trong tuần 18 - 22/05, NHNN tiếp tục hút ròng hơn 8 nghìn tỷ đồng. Cụ thể, có hơn 45 nghìn tỷ trúng thầu trên kênh OMO, kỳ hạn từ 07 - 56 ngày với lãi suất 4,5%. Trong khi, giá trị đáo hạn trên kênh cho vay cầm cố giấy tờ có giá trong kỳ đạt hơn 53 nghìn tỷ đồng.
- Mặt bằng lãi suất liên ngân hàng điều chỉnh tăng nhẹ so với cuối tuần trước. Cụ thể, lãi suất liên NH kỳ hạn qua đêm từ mức 5,25% đã tăng lên mức 6,02% vào phiên ngày 19/05 và hạ nhiệt về mức 6,01% theo số liệu mới nhất được cập nhật (20/05). Các kỳ hạn từ 1 tuần - 1 tháng - 6 tháng dao động trong khoảng quanh ngưỡng 6-8%.

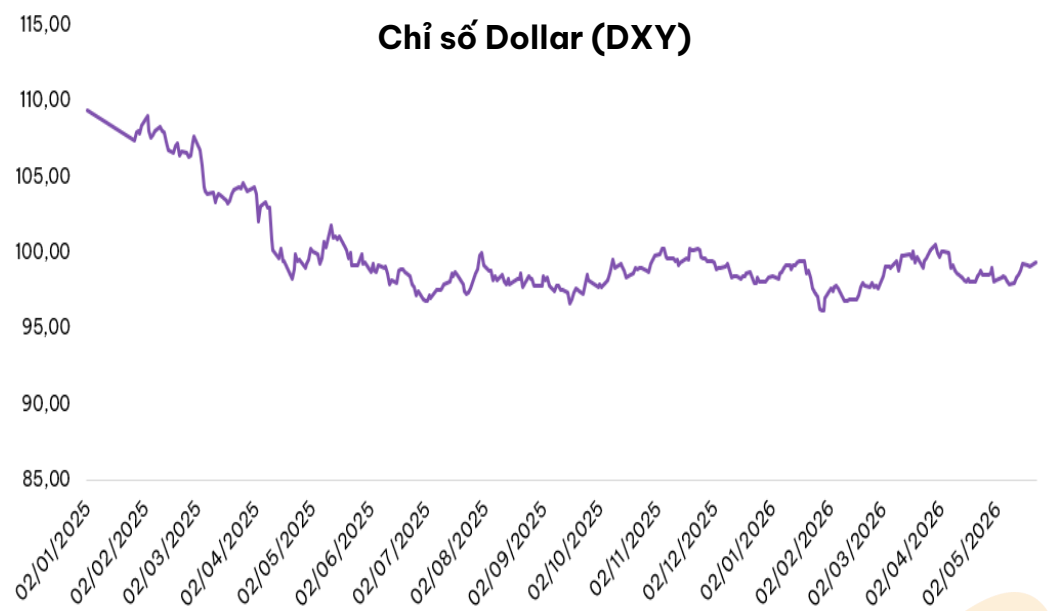
THỊ TRƯỜNG NGOẠI HỐI



Nguồn: SBV, VikkiBankS Research tổng hợp

- Theo số liệu VikkiBankS tổng hợp, tỷ giá tại các ngân hàng thương mại (NHTM) nhích nhẹ lên mức 26.368 VND/USD (+0,26% so với đầu năm). Bên cạnh đó, tỷ giá trung tâm giảm nhẹ xuống còn 25.134 VND/USD (+0,05% so với đầu năm). Trong bối cảnh đó, ở thị trường tự do, tỷ giá giảm xuống còn 26.520 VND/USD (-1,12% so với đầu năm).

- Trong tuần 18-22/05, chỉ số DXY tiếp tục dao động trong vùng tích lũy quanh ngưỡng 100 điểm sau giai đoạn suy giảm mạnh từ đầu năm. Diễn biến này cho thấy áp lực giảm của đồng USD đã phần nào chững lại, và lực cầu bắt đầu cải thiện giúp chỉ số duy trì trạng thái hồi phục trong ngắn hạn. Tuy nhiên, xu hướng tăng vẫn chưa thực sự rõ nét khi thị trường vẫn thiếu các thông tin vĩ mô đủ mạnh để tạo động lực bứt phá. Nhìn chung, tâm lý nhà đầu tư tiếp tục duy trì sự thận trọng trong bối cảnh kỳ vọng về chính sách tiền tệ và triển vọng kinh tế toàn cầu vẫn còn nhiều biến động.



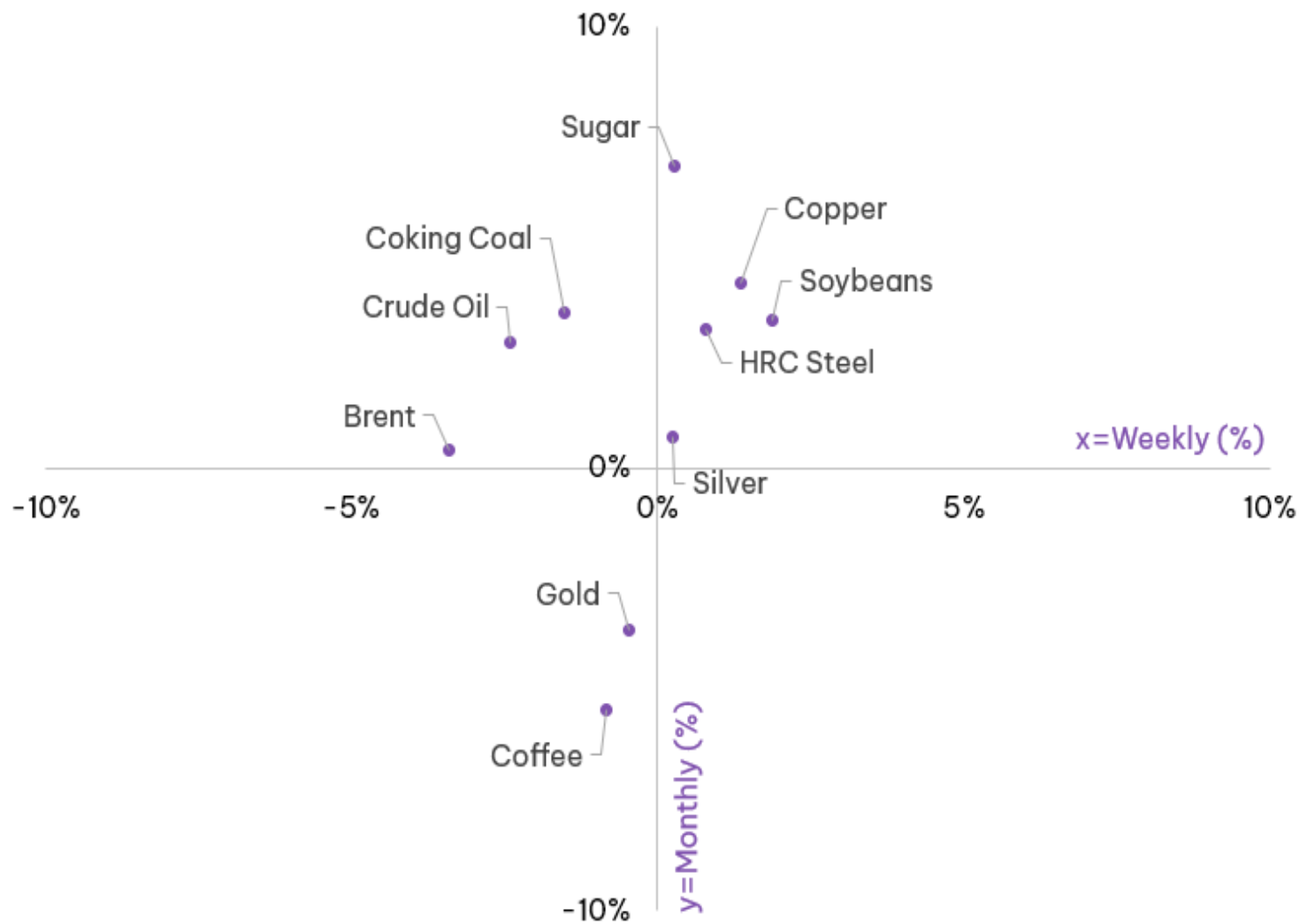
Nguồn: Investing, VikkiBankS Research tổng hợp

CHIẾN LƯỢC GIAO DỊCH TUẦN 21-2026

Chủ Nhật, 24 Tháng Năm 2026

THỊ TRƯỜNG HÀNG HÓA

Name	Price	YoY
Crude Oil (USD/bbl)	98,58	60,22%
Brent (USD/bbl)	105,54	62,91%
Coking Coal (USD/t)	236,00	26,20%
Gold (USD/t.oz)	4.526,43	34,80%
Silver (USD/t.oz)	75,93	126,95%
Copper (USD/lbs)	6,34	31,19%
HRC Steel (USD/t)	1.144,09	39,52%
Sugar (USD/lbs)	14,84	-14,28%
Soybeans (USD/bu)	1.198,98	13,08%
Coffee (USD/lbs)	273,40	-24,26%
Rice (USD/cwt)	13,01	-1,25%



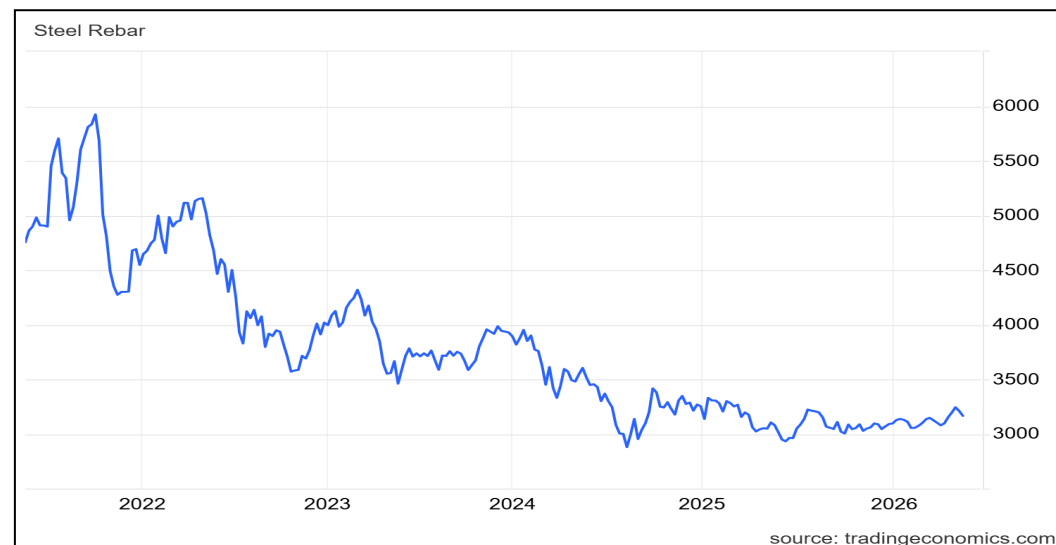
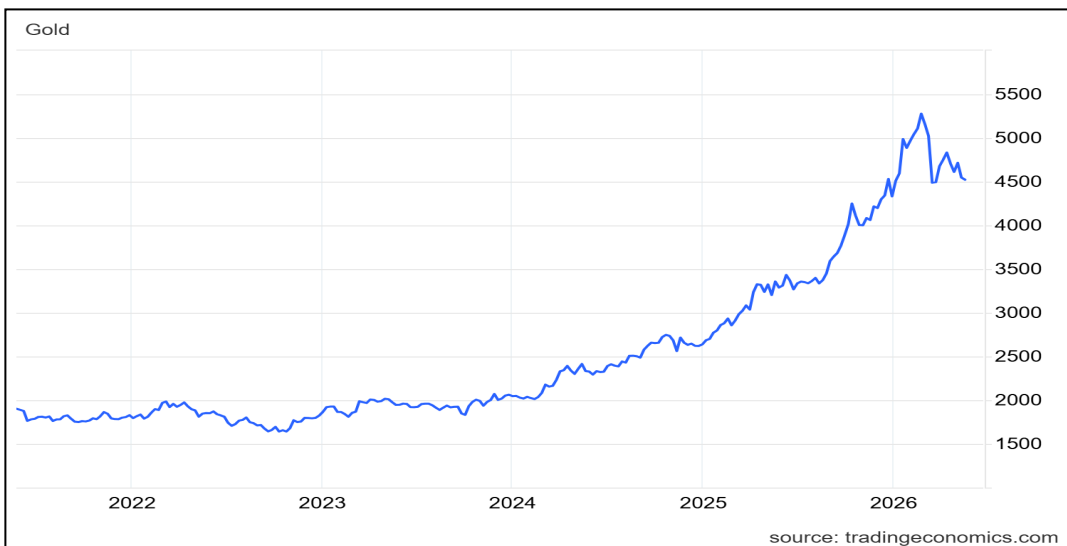
Nguồn: Tradingeconomics



CHIẾN LƯỢC GIAO DỊCH TUẦN 21-2026

Chủ Nhật, 24 Tháng Năm 2026

THỊ TRƯỜNG HÀNG HÓA



TỔ CHỨC THỰC HIỆN BÁO CÁO

Công ty Cổ phần Chứng khoán Ngân hàng Số Vikki (VikkiBankS) là thành viên của Ngân hàng số Vikki, hiện là một trong các định chế tài chính lớn nhất Việt Nam. VikkiBankS cũng là một thành viên chính thức của thị trường chứng khoán Việt Nam, và đang đi đầu trong một số dịch vụ tài chính có công nghệ cao. Công ty hiện có đầy đủ các nghiệp vụ chứng khoán gồm: Môi giới, Tự doanh, Tư vấn tài chính và Tư vấn đầu tư, Lưu ký chứng khoán.

HỆ THỐNG CHI NHÁNH

• Trụ sở chính:

Địa chỉ: 62 - 70 Nguyễn Công Trứ, Phường Sài Gòn, Thành phố Hồ Chí Minh

Điện thoại: (028) 3821 8666 Fax: (028) 3821 5445

• Chi nhánh Sài Gòn:

Địa chỉ: 60-70 Nguyễn Công Trứ, Phường Sài Gòn, Thành phố Hồ Chí Minh

Điện thoại: (028) 3821 8666 Fax: (028) 3821 4891

• Chi nhánh Hà Nội:

Địa chỉ: 181 Nguyễn Lương Bằng, Phường Đồng Đa, Thành phố Hà Nội

Điện thoại: (024) 3944 5175 Fax: (024) 3944 5178 - 3944 5176

KHUYẾN CÁO

Báo cáo này chỉ nhằm cung cấp thông tin cho các tổ chức đầu tư cũng như nhà đầu tư cá nhân và không hàm ý đưa ra lời khuyên chào mua hay bán bất kỳ chứng khoán nào. Các quan điểm và nhận định trình bày trong báo cáo không tính đến sự khác biệt về mục tiêu và chiến lược cụ thể của từng nhà đầu tư. Nhà đầu tư nên xem báo cáo này như một nguồn tham khảo và phải chịu toàn bộ trách nhiệm đối với quyết định đầu tư của mình. Công ty Cổ phần Ngân hàng Số Vikki (VikkiBankS) tuyệt đối không chịu trách nhiệm bất kỳ thiệt hại nào liên quan đến việc sử dụng toàn bộ hoặc từng phần thông tin của báo cáo này.

Các quan điểm, nhận định, đánh giá trong báo cáo là quan điểm cá nhân của cá nhân người viết mà không đại diện cho quan điểm của VikkiBankS và có thể thay đổi mà không cần báo trước.

Thông tin sử dụng trong báo cáo này được VikkiBankS thu thập từ nguồn đáng tin cậy vào thời điểm công bố. Tuy nhiên, VikkiBankS không đảm bảo độ chính xác thông tin này.

Báo cáo này là tài sản và được giữ bản quyền bởi VikkiBankS. Không được phép sao chép, phát hành cũng như tái phân phối báo cáo vì bất kỳ mục đích gì nếu không có văn bản chấp thuận của VikkiBankS. Vui lòng ghi rõ nguồn khi trích dẫn nếu sử dụng các thông tin trong báo cáo này.